



СМОТРИ ВЫШЕ!

ОРИЕНТИР

ВЫПУСК 25, ДЕКАБРЬ-ЯНВАРЬ 2017



АКТУАЛЬНОЕ

ДЕЖУРНЫЕ ВОПРОСЫ

НУЖНЫ ЛИ «СТРАЖНИКИ» НАШЕЙ ШКОЛЕ?

Совсем недавно после двухлетнего перерыва в нашей школе возобновилось дежурство. Теперь ученики, начиная с 8 класса, следят за дисциплиной школьников. Но мало кто знает, когда появилось само понятие — дежурство по школе. Что делали и какие обязанности были у первых дежурных.

НЕМНОГО ИСТОРИИ

Само слово «дежурство» произошло от французского «de jour» — дневной, что означает исполнение какой-нибудь обязанности в течение дня по очереди. Такой школьный вид деятельности появился в советское время и продолжается до сих пор. Конечно, он претерпел некоторые изменения. Что же представляло собой дежурство по школе?

В разных школах правила дежурства немного отличались друг от друга (разные обязанности, организация и длительность). Само дежурство начиналось в средней школе. Каждый класс дежурил по неделе. Велся специальный журнал, куда записывали группы учеников, кто и где стоит. Отличительным знаком дежурного была красная повязка на руке. Ребята приходили в школу за 20-30 минут и вставали на свои «посты». Обязанности были различные. Дежурные стояли при входе в школу и проверяли сменную обувь, помогали младшим ребятам раздеваться, следили за порядком в раздевалках. Также дежурили в столовых. У всех ребят проверяли, вымыты ли руки. В некоторых школах помогали накрывать на стол и убирать после. Ребята следили и за порядком и дисциплиной на этажах. После учебного дня каждая группа подметала полы на месте своего дежурства. Была еще одна интересная обязанность — дежурный, который отвечал за школьные звонки. Сейчас у нас все автоматизировано, запустил программу, и звонки включаются в нужное время. А раньше нужно было бежать в специальную комнату и запускать все вручную.

МНЕНИЕ ОБЩЕСТВА

Как же проходит дежурство сейчас? Начиная с 8 класса, ученики становятся дежурными. Каких-то отличительных знаков, таких как красные повязки, у них нет. Но вы, наверняка, каждый день замечаете ребят, которые стоят в стороне и наблюдают за вами. Каждый класс отвечает за определенный день недели. Как и раньше, ребята разбиваются на группы и дежурят в назначенных местах. Но теперь они следят только за дисциплиной на этажах и около столовой. Дежурство помогает уменьшить риск чрезвычайных случаев на переменах. Но, к сожалению, не все ученики помладше прислушиваются к просьбам дежурных. И из-за этого могут возникнуть неприятные ситуации. Мы спросили у ребят младших классов и у самих дежурных, что они думают по поводу нововведения. Вот, что мы узнали.



«Конечно, я часто вижу дежурных в коридорах и на лестницах. Я думаю, они следят за порядком: смотрят, чтобы никто не бегал, не дрался. Чаще всего я их слушаю, но иногда хочется пошалить. Многие ребята их слушаются, но есть и такие, кто не обращает на них внимания или подшучивает».

Миша Гудошников 5 «А»



«Я не могу сказать, что мне нравится дежурить, но эту новость я приняла как должное, ведь немало было чрезвычайных случаев на лестницах и в коридорах школы из-за несоблюдения элементарных правил. Младшие нас слушаются, но не все. Многие просто не понимают кто мы и зачем стоим здесь и почему-то не разрешаем бегать. Но я считаю, что дежурство полезно и для меня, ведь в какой-то степени, оно учит правильно доносить до детей информацию».

Настя Гаврис 10 «Б»

Ксюша Медведева

ДЕЛА ШКОЛЬНЫЕ

КЛАССНАЯ СТРАНИЧКА

7 «Б» РАССКАЗЫВАЕТ О СЕБЕ

Мы продолжаем нашу увлекательную рубрику, посвященную одному определенному классу нашей школы. Все мы - очень разные и очень интересно узнать что-то новое о своих друзьях. На этот раз о себе расскажут ребята из 7 «Б».

Немного о себе

В нашем классе 18 человек, причем девочек только 5! Каково же это, когда мальчиков больше в 2 раза?



Маша: Наш класс самый лучший. Мальчики там самые умные и хорошие, очень сильные и храбрые. Умнее и храбрее их никого нет. Наш класс самый позитивный и веселый, и на уроке без наших мальчиков было бы скучно!

Аля: Нам, девочкам, в классе нормально, нас не обижают. И главное, что есть с кем дружить. Учительница по технологии говорит, что очень хорошо, что нас мало. В общем, нам хорошо в нашем классе.

Даша: Мне очень нравится наш класс!! И то, что в нем больше мальчиков, — для меня даже плюс. С ними интереснее общаться. С ними всегда весело!



Яна: Если учишься в одном классе с мальчиками, тебя никогда не дадут в обиду. Мы с девочками все успеваем пообщаться друг с другом, и мы всегда как одна команда. А еще, когда в классе мальчики, у тебя нет шансов встретить покемонов, потому что они уже изловлены ребятами.

Ульяна: Очень хорошо, что в нашем классе много мальчиков. С ними всегда весело и интересно!



Мы никогда не...

Мы никогда не... Но обязательно постараемся сделать!

1) Не ездили в Санкт-Петербург, но мы надеемся, удастся сделать это весной!



2) Не ходили всем классом в поход с палатками, хотя это так здорово оказаться далеко от города с одноклассниками, готовить еду на костре и петь песни под гитару!



3) Не играли всем классом в футбол. Дождливая осень помешала нам в этом году, но скоро весна!



4) Даже не смотрели всем классом футбол, хотя почти все, включая Марию Сергеевну, очень любят.



5) Не были на опере и балете. А было бы очень интересно!



Киносалон

Многие не знают, но у нас в 7Б есть традиция просмотра фильмов — КиноСалон у Марии Сергеевны. В декабре, например, был сеанс фильма «Леон», и по нашим заинтересованным лицам было понятно, что всем понравилось, даже кто-то всплакнул. Мы смотрим американскую классику, фильмы известных режиссёров. Скучно? Нет! Ведь 7Б ещё и один из самых комедийных классов.

Так что мы запасаемся вкусняшкой и в весёлой компании спешим в «КиноСалон»!

Коля Карнаух

ВАЖНОЕ

СТРАШНАЯ НЕИЗВЕСТНОСТЬ

3 КЛАСС РАССКАЗЫВАЕТ О СВОИХ НАДЕЖДАХ НА БУДУЩЕЕ

Иногда кажется, что начальная и средняя школа — это два совершенно разных мира. С первого по четвертый класс ученики живут в одном классе, общаются только с одним классным руководителем. А какие еще есть отличия? И чего ждут малыши от перехода в среднюю школу? Нам рассказал обо всем этом 3 Б класс.

**Соня Шалыгина**

Когда мы перейдем в старшую школу, нас ждет много нового. У нас будет много учителей, может быть, новый классный руководитель. Если мы будем писать изложение, то нам не будут давать опорных слов. Но у родителей будет больше времени со мной заниматься.

В старшей школе нужно будет всегда делать домашнее задание. Больше всего я люблю сейчас математику и, думаю, буду и дальше ее любить.

**Лиана Шерикян**

Мне кажется, что у нас самый хороший учитель будет по черчению, потому что там много чертят. С собой в среднюю школу мне хочется взять знания и моих друзей.

**Федор Александрович**

Основное отличие средней школы от младшей — это самостоятельность. Обучение детей уже приобретает другой характер. Дети сами учатся распределять время подготовки к предмету, искать дополнительную информацию и т.д.

Тяжелее всего для детей осознавать, что они в школе сами по себе. Отсутствие одного учителя по всем основным предметам лишает их ощущения родительской опеки.

Чтобы переход ребят из «семьи» в среднюю школу сделать более легким, нужно обучить их самостоятельности и организовать в классе благоприятный микроклимат.

Самые любимые предметы у ребят сейчас — это математика и русский. Я думаю, что с переходом в среднюю школу они изменятся, так как изменится ведущий их педагог.

Но я полностью уверен, что мои дети справятся, так как половину работы они уже сделали.

Но у нас еще целый год вместе впереди — полный интересных открытий и общения!

**Диана Шерикян**

Самые интересные будут, я думаю, новые уроки, они прикольные.

В моем классе мне больше всего нравятся друзья, я бы их всех взяла с собой в среднюю школу. Я бы хотела пожелать себе в будущем много друзей, хороших уроков и не скучать.

**Агния Стребцова**

Самое страшное впереди — это суровые учителя и сложные экзамены. У нас точно не будет таких друзей, как сейчас, потому что некоторые уйдут.

Я жду от следующих классов пятерок и надеюсь, что у меня не будет двоек.

СОВЕТЫ

СДЕЛАЙ САМ

ИДЕИ ЗИМНИХ ПОДАРКОВ СВОИМИ РУКАМИ

Зимняя пора — время волшебства, атмосферы праздника и уюта. И все мы хотим порадовать наших близких в эти прекрасные дни, но что же им подарить? Конечно, вы можете сходить в магазин и купить им что-нибудь полезное. Но разве не приятнее дарить подарки, сделанные своими руками? В этой статье вы узнаете, какие подарки можно легко смастерить самим.

Елочка из ниток

1. Для начала вам нужно постелить на столе клеенку или старые газеты, чтобы ничего не запачкать.
2. Взять картон и сделать из него конус, склеить его так, чтобы он мог стоять на столе без вашей поддержки.
3. Смешать в миске или пиале, которую вам потом не жалко выбросить, клей ПВА и крахмал.
4. Взять нить для вязания и отрезать

кусочек, который вам понадобится, и положить его в эту миску, оставив минут на 10-15 пропитаться этим раствором.

5. Оберните конус пленкой (пищевой или, если у вас ее нет, просто целлофановый пакет), а затем обмотайте его ниткой так, как вам нравится.

6. Когда нитки высохнут (это займет примерно сутки), выньте из-под них конус и, если хотите, можете приклеить на них еще бусин.

**Снеговик из лампочки**

Лучше всего взять старую неработающую лампочку.

1. Покрасьте лампочку белой краской (желательно акриловой) в несколько слоев, чтобы цвет лег более равномерно.

2. Когда краска высохнет, возьмите кусочек ткани любого цвета, который вам больше всего нравится, вырежьте из него шарфик и приклейте, как показано на рисунке.

3. Маркером черного цвета (желательно перманентным, чтобы цвет не стерся) нарисуйте снеговикам глаза, рот, пуговицы и руки.

4. Из оранжевой бумаги вырежьте ему нос и приклейте. Если нет бумаги, то можете просто нарисовать рыжим фломастером.

5. Если хотите повесить снеговика на елку, то возьмите красивую веревочку или ленточку и приклейте ее на верхушку лампочки.

Новогоднее печенье

Вам понадобится:

- 2 ч. л. молотого имбиря
- 1 ч. л. молотой корицы
- 1/2 ч. л. молотого кардамона
- 1/2 ч. л. душистого перца
- 1/2 ч. л. гвоздики
- 1/2 ч. л. соды
- соль
- 250 г муки
- 100 г масла
- 100 г сахара
- 1 яйцо
- 1 ст. ложка меда

1. Смешайте имбирь, корицу, кардамон, душистый перец, гвоздику и соду, затем добавьте щепотку соли и перемешайте.

2. Просейте муку, и если хотите, чтобы печенье было темнее, то можете добавить ложку какао.

3. В отдельной миске разотрите сли-

вочное масло и сахар, затем добавьте туда яйцо и ложку меда (если мед твердый, то просто подогрейте его в кастрюле или в микроволновке) и взбейте миксером.

4. Добавьте эту массу в муку со специями и еще раз перемешайте. После заверните тесто в пленку и положите в холодильник на час.

5. Потом достаньте тесто и положите на пергамент, раскатайте его (если оно получится у вас 1-2мм в толщину, то оно будет хрустящим, если оно будет толще, то — мягким и будет напоминать пряник).

6. Из получившейся лепешки сделайте фигурки при помощи формочек.

7. Перенесите лист пергамента с печеньем на противень и поставьте в духовку, разогретую на 180 градусов на 5-6 минут (если ваше печенье толстое, то на 7-8 минут). После

того как печенье приготовилось, нужно дать ему остыть, потому что, пока оно теплое, печенье легко деформируется.



Аня Файзиева

ИНТЕРЕСНОЕ

HAPPY NEW 2017

ВСЕ, ЧТО ВЫ НЕ ЗНАЛИ О НОВОМ ГОДЕ

Светящейся электрической гирляндой из разноцветных лампочек впервые была украшена ель у американского Белого дома в 1895-м году.

В 1903 году в рождественском выпуске детского журнала «Малютка» было опубликовано стихотворение Раисы Адамовны Кудашёвой «Ёлочка», а через 2 года композитор-любитель Леонид Карлович Бекман положил текст на музыку — так увидела свет все-ми любимая песня «В лесу родилась ёлочка».

На Кубе в Новый год всю посуду в доме наполняют водой, которую затем выплескивают на улицу в новогоднюю ночь, чтобы смыть все грехи. Новый год на Кубе называется Днем Королей.

В Таиланде 1 января Новый год отмечается неофициально. «Официальное» празднование Нового Года проходит в апреле и сопровождается водными сражениями.

Эскимосы отмечают Новый год с приходом первого снега.

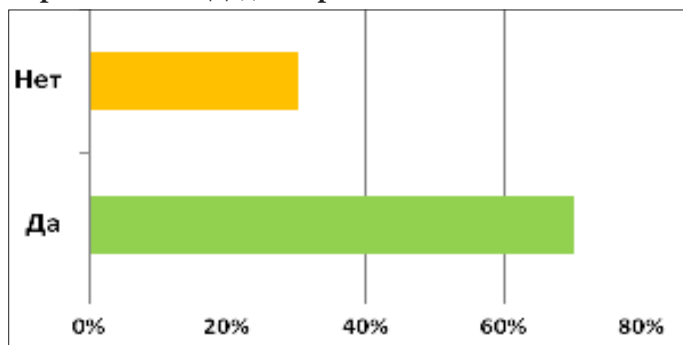
На границе Финляндии и России в 2001 году провели встречу новогодних персонажей Йолупукки и Деда Мороза.

В Японии на Новый год традиционно подают капусту, жареные каштаны, бобы и икру, которые символизируют соответственно радость, успехи, здоровье и много детей.

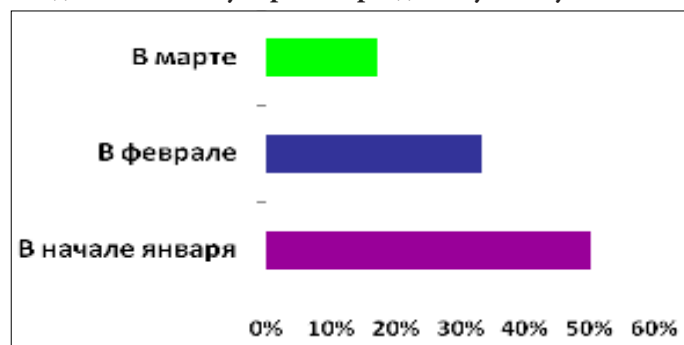
Первая новогодняя открытка была напечатана в Лондоне в 1843 году.

ЗАМОРОЖЕННЫЕ ЦИФРЫ

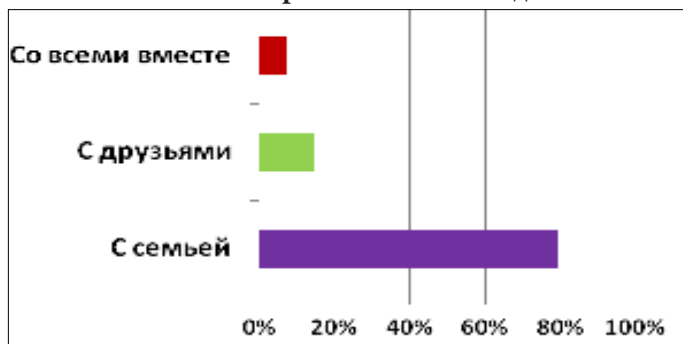
Верите ли вы в Деда Мороза?



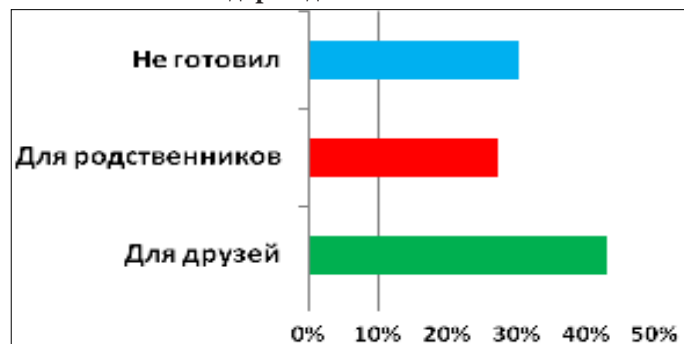
Когда вы обычно убираете праздничную ёлку?



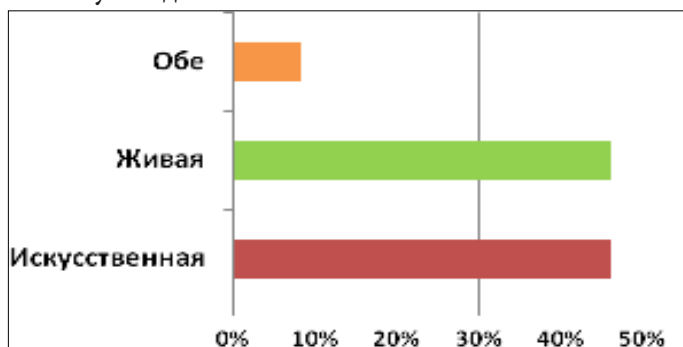
С кем вы обычно встречаете Новый год?



Готовите ли вы подарки для своих близких?



Какая у вас дома стояла ёлка?



Какое блюдо у вас ассоциируется с Новым годом?



ШКОЛЬНЫЕ ДЕЛА

КРУЖОК ИЛИ КВАДРАТ?

НЕМНОГО ИНФОРМАЦИИ О КРУЖКАХ В НАШЕЙ ШКОЛЕ

В этом году в нашей школе появилось множество разнообразных кружков. С ними вы сможете выучить новый язык, научиться монтировать видео и улучшить свои спортивные навыки. Моё любопытство не смогло пройти мимо этих занятий, и я решила узнать о них чуть больше.

Японский язык

Японский язык очень красивый, и очень мне нравится. На данный момент в нашей школе кружок посещают только четыре учащихся. Но с каждым днём интересующихся становится всё больше и больше в России.

Японский — просто хобби или вложение в будущее? Это решает каждый ученик сам для себя. Кому-то нравится аниме, и он захотел окунуться в его культуру, а кому-то этот язык пригодится в будущем, ведь сейчас знание одного английского недостаточно.

*Преподаватель японского языка
Наталья Владимировна*

Я хожу на кружок по изучению японского языка. Он начал свою работу в этом году. Это занятие имеет лингвистическое направление, а мне оно, скорее всего, очень пригодится в будущем. Поэтому я решила не упускать возможность изучения такого необычного языка.

Для меня каждое занятие пролетает незаметно и увлекательно. Кстати, помимо самого изучения языка нам много рассказывают о культуре, традициях этой страны, что только прибавляет желания изучать японский дальше.

Настя Бькова 9 «Б»

Видеосъемка и монтаж

Мне с детства нравится снимать видео, на мой взгляд, это очень интересное и увлекательное занятие. Сейчас хочу поделиться с другими своими знаниями, опытом. Ребята с большим интересом выполняют все задания, и работа с техникой привлекает многих.

С одной стороны, видеомонтаж, конечно же, хобби. Моя основная цель — заинтересовать участников, чтобы они захотели заниматься этим всерьёз. Но с другой стороны, на своих занятиях я даю определённую базу знаний, без которой в киновузе делать точно будет нечего.

*Преподаватель кинокружка
Александр Юрьевич*

Мне нравится монтировать видео. Ещё у меня есть собственный канал на YouTube. И я хочу улучшить качество роликов. На занятии очень интересно.

Матвей, ученик другой школы

**Футбол**

С детства я занимался футболом и в какой-то момент понял, что моё призвание — это тренировать детей. В нашей школе занимаются 8 первоклассников и 8 человек из пятых и шестых классов. Будут ли ребята заниматься этим спортом профессионально или же просто будут играть во дворе? Это зависит от них. В любом случае моя задача поддержать их.

*Тренер по футболу
Александр Александрович*

Я занимаюсь футболом с пяти лет. В теплое время года я часто играю на улице. А на занятия в школе я хожу только потому, что зимой на улице холодно и негде заниматься. Такой вид спорта развивает внимательность, быстроту, выносливость и командный дух. Футбол мне очень нравится, поэтому я планирую заниматься этим видом спорта в будущем. Чтобы добиться успехов, нужно усердно тренироваться!

Некруз Холиков 5 «А»

Другие интересные школьные кружки

- Кружок «Музеи. Парки. Усадьбы» для нашей начальной школы
- Кружок «Настольный теннис» для каждого ученика
- Тхэквондо для всех желающих
- Фехтование
- Керамическая мастерская
- Биологический клуб

Вы можете посмотреть остальной перечень кружков на втором этаже, рядом с расписанием, а также на сайте школы.

И не забывайте, что сейчас именно тот период, когда вы ищете себя. Ничего не бойтесь, и у вас обязательно всё получится!

Женя Лысенкова

АНОНС

СТАНЬ ЗАЩИТНИКОМ

ВОЕННО-СПОРТИВНАЯ ИГРА «ЗАРНИЦА» 2017

Многие из нас ждут, когда же, наконец, наступит 23 февраля только ради того, чтобы лишний день отдохнуть и побездельничать, но не все знают, чем можно занять себя в эти дни. Именно поэтому я хочу посоветовать вам прекрасную, активную, военно-спортивную ролевую игру «Зарница»! Вы сможете показать свою ловкость, силу и смекалку, поучаствовать в разных миссиях: обезвредить мины, расшифровать секретные сообщения, захватить штаб

противника, а так же показать себя на смотре строя и песни! Во время игры вы сможете заработать разные ордена и награды, и почувствовать себя насто-


ящим юнармейцем. Если вы хотите поучаствовать в этом замечательном мероприятии — запись у Татьяны Юрьевны или Юлии Семеновны.



РАЗВЛЕЧЕНИЕ

УГАДАЙ-КА!

ЗИМНИЙ КРОССВОРД



Вопросы:

- 1) Вечерами зимними снег идет, вечерами зимними ветер снег метет.
- 2) Ей украшают елку.
- 3) Фонарики мелькают, дом весь украшают.
- 4) Новый год встречают и елку наряжают. Где?
- 5) Что случается в канун Нового года?
- 6) Что лежит под елкой в Новый год?
- 7) Украшает каждый стол, яркий рыжий плод.
- 8) Какое животное тащит новогодние сани?
- 9) С началом зимы приходят они, на стеклах рисуют и дуют в дома.
- 10) Плоские санки
- 11) Витает в Новый год оно повсюду, человеческое чувство просто чудо!
- 12) С зимним морозом приходит она.

*Соня Ворожейкина***РЕДКОЛЛЕГИЯ**

Главный редактор:
Ксюша Медведева

Дизайнер-оформитель:
Миша Карасёв
Ксюша Медведева

Выпускающий редактор:
Аня Файзиева

Верстка:
Ксюша Медведева
Миша Карасёв
А. Козлова
Аня Белоусова
Аня Файзиева
Женя Лысенкова

Корреспонденты:
Аня Файзиева
Коля Карнаух
Настя Гаврис
Женя Лысенкова
Соня Ворожейкина
Настя Гудошникова
Аня Белоусова
Ксюша Медведева
Аля Соколова
Яна Кукаркина
Маша Герасимова
Уля Масалова
Даша Кравченко



RSPR 77-02124-Г-01



Средство оформлено в Регистре в соответствии с требованиями ГОСТа Р 52138-2010